

# TUTORIAL

## Como usar o aplicativo Moodle no Android



Neste tutorial vamos aprender como baixar e usar o “Moodle Mobile” no Android. Com isso poderá acessar seu curso pelo aplicativo. É importante salientar que algumas funções do Moodle não estão disponíveis pelo aplicativo.

## 1. Baixando o aplicativo

Com seu celular em mãos, procure pelo aplicativo chamado “Play Store”, **figura 1**.




Figura 1: Play Store

Na tela inicial, faça a busca por “Moodle Mobile” para baixar e instalar no seu celular, conforme **figura 2**.

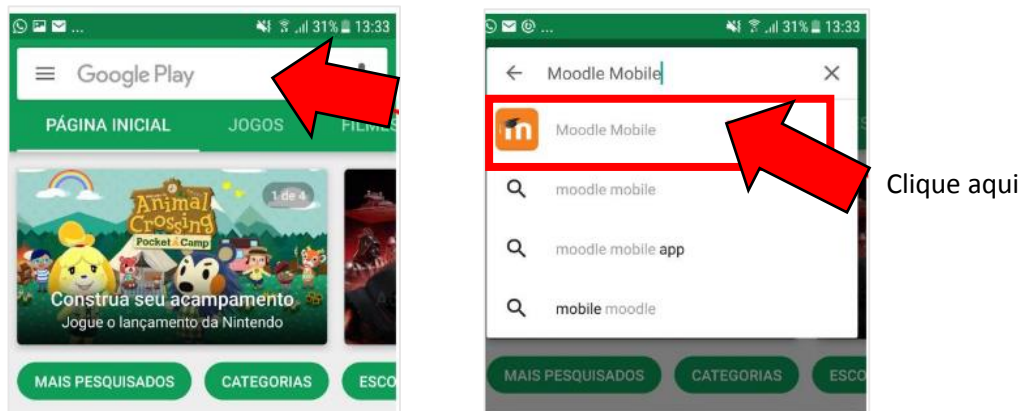


Figura 2: Buscando Aplicativo

A próxima tela que abrirá vai estar pedindo para instalar o aplicativo, clique em “Instalar” e aguarde o processo de instalação até aparecer “abrir” (**Figura 4**).




Figura 3: Progresso Instalação

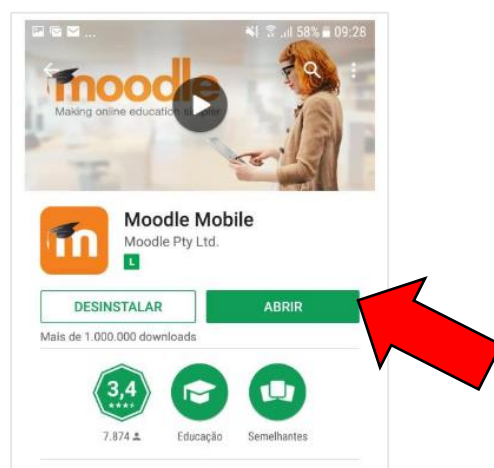


Figura 4: Processo finalizado

## 2. Acessando o curso pelo Aplicativo.

Uma vez instalado clique em “Abrir” para iniciar o aplicativo, conforme **figura 4**. Ira aparecer uma tela, **figura 5**, pedindo para inserir a URL do curso. Insira e clique em “Conectar”. Esse é um procedimento que deve ser feito para cada curso que esteja vinculado. No final deste do tutorial tem um [Anexo](#) com todas URLs dos cursos.

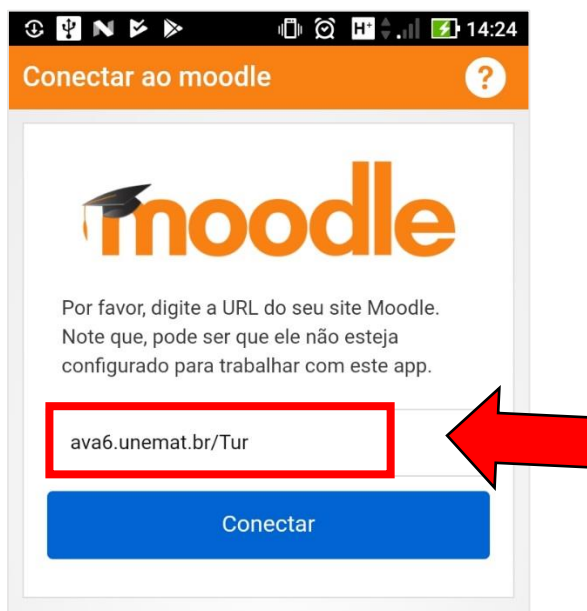


Figura 5: Tela inicial App Moodle

A proxima tela aberta será de autenticação, **figura 6**. Insira seu “usuario e senha” e clique em “Entrar”. Lembrando que é o mesmo usuario e senha usado para acessar o curso normalmente.




Figura 6: Login

Uma vez logado, será aberta a pagina inicial do curso, **figura 7**. Nela se encontra todos os Banners já conhecidos e um menu.



Figura 7: Pagina inicial do Curso

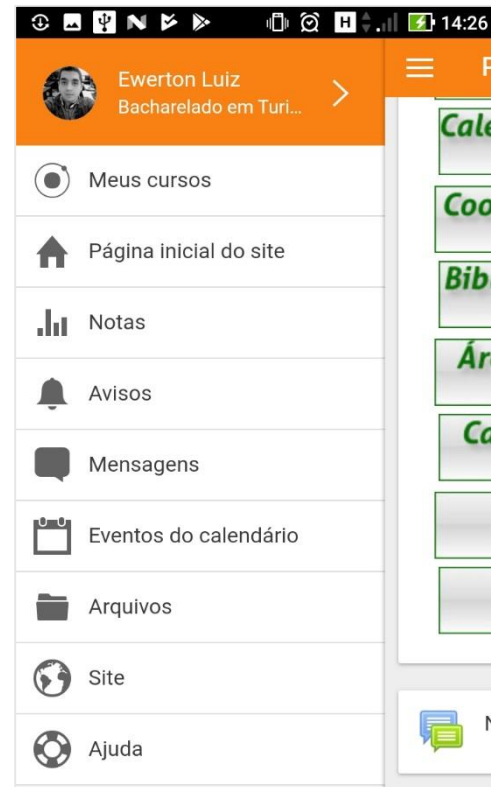


Figura 8: Menu Principal

Para acessar uma disciplina do curso, clique em um banner correspondente ao Semestre. Serão listadas todas disciplinas do semestre que está matriculado(a), observe a **figura 9**. Clicando na disciplina será aberta outra tela (**Figura 10**) com o nome da disciplina, clique novamente sobre, para abrir as Unidades da disciplina. Selecione uma Unidade especifica ou clique em “Todas as Seções, conforme **figura 11**.

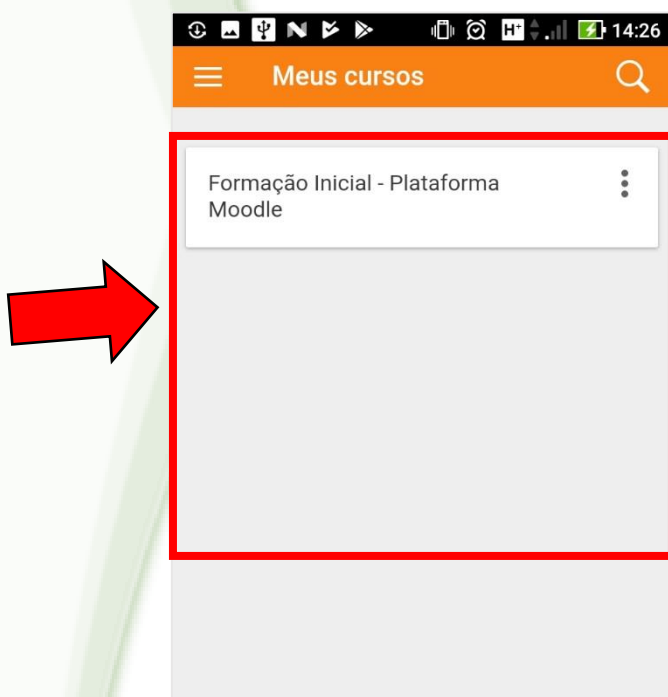


Figura 9: Lista de Disciplinas

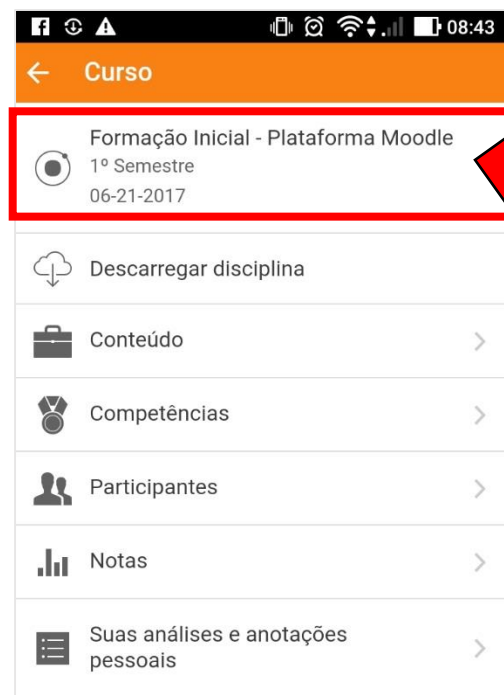


Figura 10: Disciplina

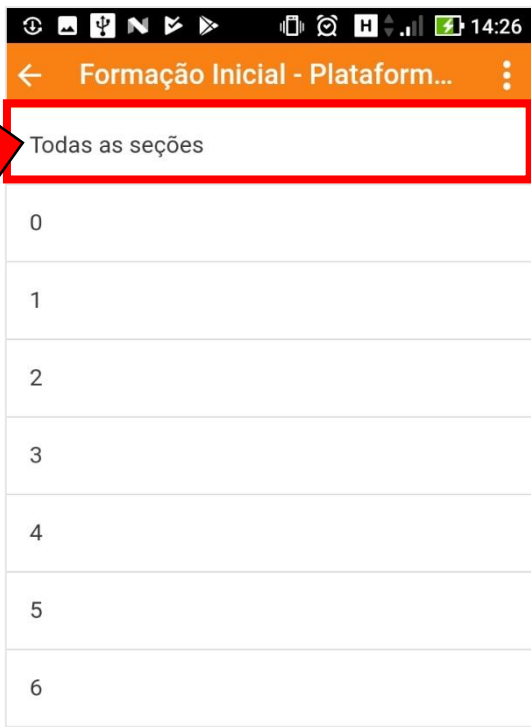


Figura 11: Unidades da Disciplina



Figura 12: Pagina da disciplina

### 3. Como acessar outro Curso no Aplicativo

Caso queira acessar outro Curso, clique no meu Superior Esquerdo e procure pela opção “Mudar de Site” (Figura 13), clique e será aberta uma lista (Figura 14) com todos cursos acessados e uma opção para incluir outro.

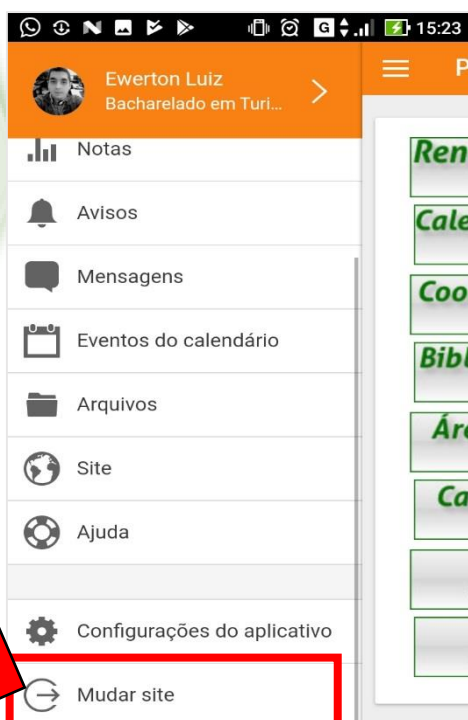
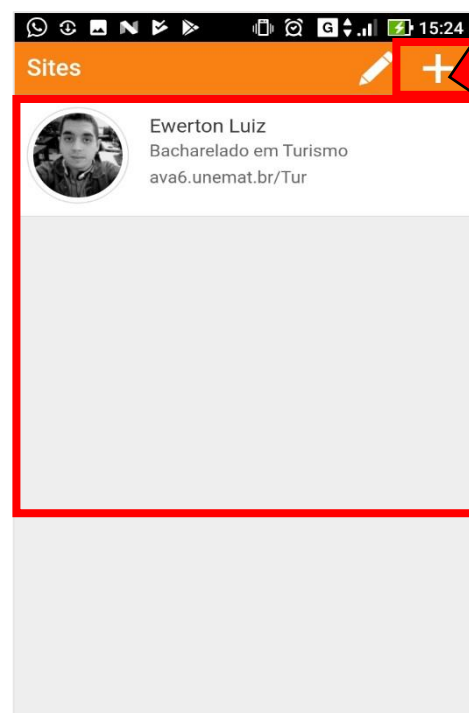


Figura 13: Trocar de Curso



Clique aqui para incluir um novo Curso

Figura 14: Lista de Curso acessado

## **ANEXO I – Lista de URLs [[Voltar Tutorial](#)]**

<http://ava6.unemat.br/Adm/> - Administração pública (Turma 2017/2)

<http://ava6.unemat.br/Artes/> - Artes Visuais (Turma 2017/2)

<http://ava6.unemat.br/Bio/> - Ciências Biológicas (Turma 2017/2)

<http://ava6.unemat.br/Cont/> - Ciência Contábeis (Turma 2017/2)

<http://ava7.unemat.br/Cursos/> - AVA Cursos

<http://ava7.unemat.br/Pead/> - Pós Graduação em Ensino a Distância (Turma 2017/2)

<http://ava6.unemat.br/Geo/> - Geografia (Turma 2017/2)

<http://ava7.unemat.br/Pge/> - Pós Graduação em Gestão Escolar (Turma 2017/2)

<http://ava7.unemat.br/Pgm/> - Pós Graduação em Gestão Pública Municipal (Turma 2017/2)

<http://ava7.unemat.br/Pgp/> - Pós Graduação em Gestão Pública (Turma 2017/2)

<http://ava7.unemat.br/Pgs/> - Pós Graduação em Gestão em Saúde (Turma 2017/2)

<http://ava7.unemat.br/Pgu/> - Pós Graduação em Gestão Universitária (Turma 2017/2)

<http://ava6.unemat.br/Histo/> - História (Turma 2017/2)

<http://ava7.unemat.br/Pie/> - Pós Graduação em Informática na Educação (Turma 2017/2)

<http://ava6.unemat.br/Le/> - Licenciatura em Letras e Habilitação em Espanhol (Turma 2017/2)

<http://ava6.unemat.br/Li/> - Licenciatura em Letras e Habilitação Português/ Inglês (Turmas 2017/2)

<http://ava6.unemat.br/Mat/> - Matemática (Turma 2017/2)

<http://ava6.unemat.br/Ped/> - Pedagogia (Turma 2017/2)

<http://ava7.unemat.br/Pspei/> - Pós Graduação em Saberes e Práticas na Educação Infantil

<http://ava6.unemat.br/Sis/> - Sistemas de Informação (Turma 2017/2)

<http://ava6.unemat.br/Tur/> - Turismo (Turma 2017/2)